

1000.0080.7281

Luciney Capriotti Sartorio

RG: 13674114

Rua Luís Carlos Paraná 134, B, Jardim Cidália

04652170, São Paulo, SP

Dr(a) Roger Lima CRMSP 36424

DN: 30/07/1964 (55 Anos)

SEXO: Feminino

Data de Coleta/Recebimento: 13/11/2019, Hora Aproximada: 08:23 BRT

Exame	Resultado	Valor de Referência
-------	-----------	---------------------

Hemograma

(Material: Sangue Total)

(Método: Citometria de Fluxo)

Série Vermelha

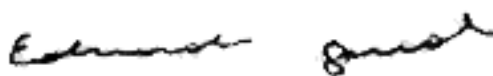
Hemácias	5,01 milhões/mm³	4,00 a 5,20 milhões/mm ³
Hemoglobina	13,6 g/dL	12,0 a 16,0 g/dL
Hematócrito	43,4 %	36,0 a 46,0 %
VCM	87 fL	80 a 98 fL
HCM	27 pg	26 a 34 pg
CHCM	31 g/dL	32 a 36 g/dL
RDW	14,50 %	11,5 a 15%

Série Branca

	%	/mm ³		
Leucócitos Totais	100	5.540		4.000 a 10.000/mm ³
Neutrófilos	64	3546	40 a 78%	1800 a 7000/mm ³
Segmentados	64	3546	40 a 78%	1800 a 7000/mm ³
Linfócitos Típicos	25	1385	20 a 50%	1200 a 3500/mm ³
Monócitos	7	388	2 a 10%	0 a 1000/mm ³
Eosinófilos	3	166	1 a 5%	0 a 600/mm ³
Basófilos	1	55	0 a 2%	0 a 100/mm ³

Plaquetas

Plaquetas	260.000 /mm³	140 - 400 mil/mm ³
-----------	--------------------------------	-------------------------------



Liberado por: Dr Eduardo Guedes CRBM-SP 23558 (14/11/2019 09:13 BRT)

Sob Responsabilidade Técnica do Dr. Ivan Jose dos Santos CRF-SP 80859

Laboratório registrado no CRF/SP sob o número: 74317
Licença de Funcionamento Alvará Sanitário CEVS:
355030801-864-002551-0-6

1000.0080.7281
PG 1 de 7

Os resultados e comentários dos exames não se propõem a dar um diagnóstico final. Este só poderá ser feito por um médico assistente que avaliará a história clínica, exame físico em conjunto com os exames laboratoriais.

R. Sansão Alves dos Santos, 76 | 11° andar | São Paulo | SP | CEP: 04571-090 | Telefone: (11) 2388-0499 WhatsApp: (11) 9.7216-4063

2394527177

1000.0080.7281

Luciney Capriotti Sartorio

RG: 13674114

Rua Luís Carlos Paraná 134, B, Jardim Cidália

04652170, São Paulo, SP

Dr(a) Roger Lima CRMSP 36424

DN: 30/07/1964 (55 Anos)

SEXO: Feminino

Data de Coleta/Recebimento: 13/11/2019, Hora Aproximada: 08:23 BRT

Exame

Resultado

Valor de Referência

Hormônio Tireoestimulante (TSH)

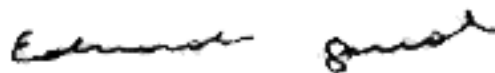
(Material: Soro)

(Método: Quimioluminescência)

Resultado

5,02 μ UI/mL

0,45 a 4,50 μ UI/mL



Liberado por: Dr Eduardo Guedes CRBM-SP 23558 (14/11/2019 10:36 BRT)

Triglicérides

(Material: Soro)

(Método: Glicerol Fosfato Oxidase)

Resultado

57,0 mg/dL

Adulto

Desejável:

Com jejum: Inferior a 150 mg/dL

Sem jejum: Inferior a 175 mg/dL

Crianças (0 a 9 anos)

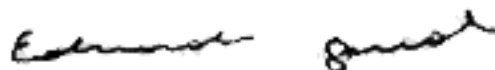
Com jejum: Inferior a 75 mg/dL

Sem jejum: Inferior a 85 mg/dL

Puberal (10 a 19 anos)

Com jejum: Inferior a 90 mg/dL

Sem jejum: Inferior a 100 mg/dL



Liberado por: Dr Eduardo Guedes CRBM-SP 23558 (14/11/2019 09:13 BRT)

1000.0080.7281

Luciney Capriotti Sartorio

RG: 13674114

Rua Luís Carlos Paraná 134, B, Jardim Cidália

04652170, São Paulo, SP

Dr(a) Roger Lima CRMSP 36424

DN: 30/07/1964 (55 Anos)

SEXO: Feminino

Data de Coleta/Recebimento: 13/11/2019, Hora Aproximada: 08:23 BRT

Exame	Resultado	Valor de Referência
Glicose		
(Material: Soro)		(Método: Hexoquinase)
Resultado	89 mg/dL	70 - 99 mg/dL

Eduardo Guedes

Liberado por: Dr Eduardo Guedes CRBM-SP 23558 (14/11/2019 10:12 BRT)

Hemoglobina Glicada Fração A1c

(Material: Sangue Total)

(Método: Cromatografia Líquida de Alta Performance - Detector de Fluorescência)

Glicose Média Estimada	94 mg/dL	Não estabelecido
Resultado HBA1C	4,9 %	Baixo risco de Diabetes: Inf.a 5.70 % Risco aumentado para Diabetes: 5.70 - 6.40 % Consistente com Diabetes: Sup. a 6.50 %

Eduardo Guedes

Liberado por: Dr Eduardo Guedes CRBM-SP 23558 (14/11/2019 10:28 BRT)

Transaminase Glutâmica Oxalacética (TGO)

(Material: Soro)

(Método: NADH)

Resultado	17,0 U/L	5,0 a 34,0 U/L
-----------	-----------------	----------------

Eduardo Guedes

Liberado por: Dr Eduardo Guedes CRBM-SP 23558 (14/11/2019 10:14 BRT)

1000.0080.7281

Luciney Capriotti Sartorio

RG: 13674114

Rua Luís Carlos Paraná 134, B, Jardim Cidália

04652170, São Paulo, SP

Dr(a) Roger Lima CRMSP 36424

DN: 30/07/1964 (55 Anos)

SEXO: Feminino

Data de Coleta/Recebimento: 13/11/2019, Hora Aproximada: 08:23 BRT

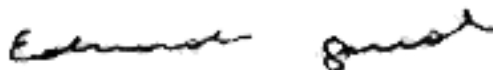
Exame	Resultado	Valor de Referência
Transaminase Glutâmico Pirúvica (TGP)		
(Material: Soro)		(Método: Enzimático)
Resultado	17,0 U/L	Inferior a 55,0 U/L

Gama Glutamil Transferase

(Material: Soro)

(Método: L-Gama-Glutamil-3-Carboxi-4-Nitroanilida)

Resultado	20 U/L	9 - 36 U/L
-----------	---------------	------------



Liberado por: Dr Eduardo Guedes CRBM-SP 23558 (14/11/2019 10:12 BRT)

1000.0080.7281

Luciney Capriotti Sartorio

RG: 13674114

Rua Luís Carlos Paraná 134, B, Jardim Cidália

04652170, São Paulo, SP


Dr(a) Roger Lima CRMSP 36424

DN: 30/07/1964 (55 Anos)

SEXO: Feminino

Data de Coleta/Recebimento: 13/11/2019, Hora Aproximada: 08:23 BRT

Exame	Resultado	Valor de Referência
Colesterol Total e Frações		
(Material: Soro)		
		(Método: Enzimático, Cálculo, Glicerol Fosfato Oxidase, Detergente Seletivo Acelerador, Cálculo pela Fórmula de Friedwald)
		2-19 anos Desejável Com/Sem Jejum: Inferior a 170 mg/dL
Colesterol Total	214,0 mg/dL	Acima de 20 anos Desejável Com/Sem Jejum: Inferior a 190 mg/dL
		2-19 anos Desejável Com/Sem Jejum: Superior a 45 mg/dL
HDL Colesterol	64,0 mg/dL	Acima de 20 anos Desejável Com/Sem Jejum: Superior a 40 mg/dL
		2 - 19 anos Limítrofe: 110,00 - 129,00 mg/dL Elevado: Superior a 129,00 mg/dL Desejável: Inferior a 110,00 mg/dL
LDL Colesterol	138 mg/dL	Acima de 20 anos Sub-ótimo: 100,00 - 129,00 mg/dL Limítrofe: 130,00 - 159,00 mg/dL Elevado: 160,00 - 189,00 mg/dL Muito Elevado: Superior a 189,00 mg/dL Ótimo: Inferior a 100,00 mg/dL
		Categoria de risco Com/Sem Jejum Muito Alto: Inferior a 80 mg/dL Alto: Inferior a 100 mg/dL Intermediário: Inferior a 130 mg/dL Baixo: Inferior a 160 mg/dL
Não HDL Colesterol	150 mg/dL	Igual ou Acima de 20 anos Desejável Com Jejum: Inferior a 30 mg/dL Desejável Sem Jejum: Inferior a 35 mg/dL
VLDL Colesterol	11,4 mg/dL	



Liberado por: Dr Eduardo Guedes CRBM-SP 23558 (14/11/2019 09:13 BRT)

Sob Responsabilidade Técnica do Dr. Ivan Jose dos Santos CRF-SP 80859

Laboratório registrado no CRF/SP sob o número: 74317
Licença de Funcionamento Alvará Sanitário CEVS:
355030801-864-002551-0-6

1000.0080.7281
PG 5 de 7

Os resultados e comentários dos exames não se propõem a dar um diagnóstico final. Este só poderá ser feito por um médico assistente que avaliará a história clínica, exame físico em conjunto com os exames laboratoriais.

R. Sansão Alves dos Santos, 76 | 11° andar | São Paulo | SP | CEP: 04571-090 | Telefone: (11) 2388-0499 WhatsApp: [11] 9.7216-4063

2394527177

1000.0080.7281

Luciney Capriotti Sartorio

RG: 13674114

Rua Luís Carlos Paraná 134, B, Jardim Cidália

04652170, São Paulo, SP

Dr(a) Roger Lima CRMSP 36424

DN: 30/07/1964 (55 Anos)

SEXO: Feminino

Data de Coleta/Recebimento: 13/11/2019, Hora Aproximada: 08:23 BRT

Exame	Resultado	Valor de Referência
Uréia		
(Material: Soro)		(Método: Urease)
Resultado	29 mg/dL	21 a 43 mg/dL
Creatinina		
(Material: Soro)		(Método: Picrato Alcalino Cinetico)
Taxa de Filtração Glomerular	125,43 mL/min	Homens 66 a 163 mL/min Mulheres 66 a 165 mL/min
Creatinina	0,80 mg/dL	0,50 a 1,11 mg/dL

Referência Interpretativa para Taxa de Filtração Glomerular :

A taxa de filtração glomerular (TFG) representa quanto do sangue é filtrado nos rins para formar a urina. O exame da TFG é um reflexo como está o funcionamento dos rins. Geralmente, quanto maior a filtração, melhor a saúde renal.

Diabetes e pressão alta são as principais causas de doença dos rins, podendo levar à diminuição da TFG. Quanto menor a taxa de filtração pior é o estágio da doença dos rins.

A TFG diminui em idosos mesmo na ausência de doença e aumenta nas grávidas.

Para resultados menores de 66.00 ml/min:

Seu resultado está baixo. Procure um médico para avaliação.

Para resultados entre 66.00 - 163.00 mL/min em homens e 66.00 - 165.00 mL/min em mulheres:

Seu resultado está dentro da faixa normal.

Para resultados maiores que 163.00 mL/min em homens e 165.00 mL/min em mulheres:

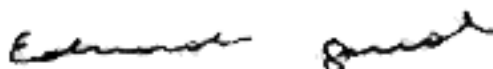
Seu resultado está alto. Isso raramente está associado a alguma doença.

Vitamina D-25 Hidroxi

(Material: Soro)

(Método: Imunoquimioluminescência)

Resultado	27,40 ng/mL	Deficiência: Inferior a 20,00 ng/mL Insuficiência: 20,10 - 29,00 ng/mL Suficiência: 29,10 - 60,00 ng/mL
-----------	--------------------	---



Liberado por: Dr Eduardo Guedes CRBM-SP 23558 (14/11/2019 10:12 BRT)

1000.0080.7281

Luciney Capriotti Sartorio

RG: 13674114

Rua Luís Carlos Paraná 134, B, Jardim Cidália

04652170, São Paulo, SP


Dr(a) Roger Lima CRMSP 36424

DN: 30/07/1964 (55 Anos)

SEXO: Feminino

Data de Coleta/Recebimento: 13/11/2019, Hora Aproximada: 08:23 BRT

Exame	Resultado	Valor de Referência
Urina Tipo 1		
(Material: Urina Jato Médio)		
(Método: Microscopia, Inspeção Visual, Colorimétrico)		
Volume da Urina	10 mL	
Cor	Amarelo Citrino	
Aspecto	Límpido	Límpido
Densidade	1.015	1.010 - 1.025
PH	5,5	5,0 a 7,5
Glicose na Urina	Ausente	Ausente
Proteína na urina	Ausente	Ausente
Corpos Cetônicos	Ausente	Ausente
Pigmento Biliar	Negativo	Negativo
Urobilinogênio	0,2 mg/dL	Inferior a 1.0 mgdL
Células Epiteliais	Raras	Raras
Leucócitos	8.000 /mL	até 10.000 /mL
Hemácias	1.000 /mL	até 10.000 /mL
Cilindros na Urina	Ausente	Ausente
Cristais na Urina	Ausente	Ausente



Liberado por: Dr Eduardo Guedes CRBM-SP 23558 (14/11/2019 10:14 BRT)